

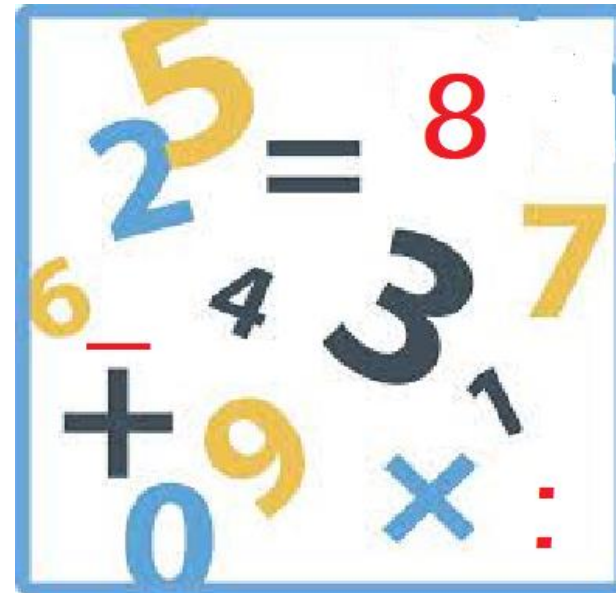


basisvaardigheid

REKENEN

Basisvaardigheden 7/8

Tafels van vermenigvuldiging



Rekenbasis 3

oefenboekje van

De tafels van vermenigvuldiging

Rekenbasis 3

Voor leerlingen die moeite hebben met de tafels van vermenigvuldiging.

Oefen eerst een periode de tafels van 2-5 (blad 1)

Werkwijze:

- Vul in: $1x - 2x - 3x$ Leer deze uit je hoofd. Hulpje: onderaan de tafel (als het nodig is).
- Vul in: $10x$ Dat is $1x$ met een nul!
- Vul in: $5x$ Dat is de helft van $10x$

Nu heb je al de helft van de tafel ingevuld!

Naast de tafel staat hoeveel er steeds bijkomt. Bij de tafel van 2 staat:



Iedere stap er dus 2 bij.

- Vul in: $4x$
- Vul in: $6x - 7x - 8x - 9x$

- Je hebt van de werkbladen meerdere kopietjes nodig.
- Op het lege blad 2 kun je dezelfde tafel een paar keer achter elkaar oefenen.
- Zeg het liefst de tafel en het antwoord hardop, al je deze opschrijft.
- **Gaan de tafels van 2-5 goed, oefen dan een periode de tafels van 6-9 (blad 3)**

De tafels van vermenigvuldiging

2 +2
↓

1 x 2 =

2 x 2 =

3 x 2 =

4 x 2 =

5 x 2 =

6 x 2 =

7 x 2 =

8 x 2 =

9 x 2 =

10 x 2 =

2-4-6

3 +3
↓

1 x 3 =

2 x 3 =

3 x 3 =

4 x 3 =

5 x 3 =

6 x 3 =

7 x 3 =

8 x 3 =

9 x 3 =

10 x 3 =

3-6-9

4 +4
↓

1 x 4 =

2 x 4 =

3 x 4 =

4 x 4 =

5 x 4 =

6 x 4 =

7 x 4 =

8 x 4 =

9 x 4 =

10 x 4 =

4-8-12

5 +5
↓

1 x 5 =

2 x 5 =

3 x 5 =

4 x 5 =

5 x 5 =

6 x 5 =

7 x 5 =

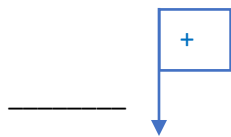
8 x 5 =

9 x 5 =

10 x 5 =

5-10-15

De tafels van vermenigvuldiging



1 x ___ =

2 x ___ =

3 x ___ =

4 x ___ =

5 x ___ =

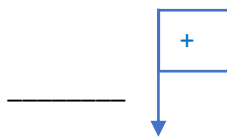
6 x ___ =

7 x ___ =

8 x ___ =

9 x ___ =

10 x ___ =



1 x ___ =

2 x ___ =

3 x ___ =

4 x ___ =

5 x ___ =

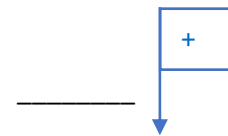
6 x ___ =

7 x ___ =

8 x ___ =

9 x ___ =

10 x ___ =



1 x ___ =

2 x ___ =

3 x ___ =

4 x ___ =

5 x ___ =

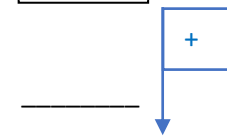
6 x ___ =

7 x ___ =

8 x ___ =

9 x ___ =

10 x ___ =



1 x ___ =

2 x ___ =

3 x ___ =

4 x ___ =

5 x ___ =

6 x ___ =

7 x ___ =

8 x ___ =

9 x ___ =

10 x ___ =

De tafels van vermenigvuldiging

6 +6
↓

1 x 6 =

2 x 6 =

3 x 6 =

4 x 6 =

5 x 6 =

6 x 6 =

7 x 6 =

8 x 6 =

9 x 6 =

10 x 6 =

6 – 12 – 18

7 +7
↓

1 x 7 =

2 x 7 =

3 x 7 =

4 x 7 =

5 x 7 =

6 x 7 =

7 x 7 =

8 x 7 =

9 x 7 =

10 x 7 =

7 – 14 – 21

8 +8
↓

1 x 8 =

2 x 8 =

3 x 8 =

4 x 8 =

5 x 8 =

6 x 8 =

7 x 8 =

8 x 8 =

9 x 8 =

10 x 8 =

8 – 16 – 24

9 +9
↓

1 x 9 =

2 x 9 =

3 x 9 =

4 x 9 =

5 x 9 =

6 x 9 =

7 x 9 =

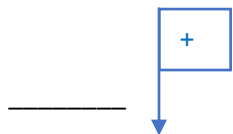
8 x 9 =

9 x 9 =

10 x 9 =

9 – 18 – 27

De tafels van vermenigvuldiging



1 x ___ =

2 x ___ =

3 x ___ =

4 x ___ =

5 x ___ =

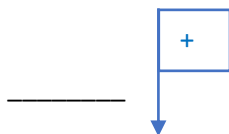
6 x ___ =

7 x ___ =

8 x ___ =

9 x ___ =

10 x ___ =



1 x ___ =

2 x ___ =

3 x ___ =

4 x ___ =

5 x ___ =

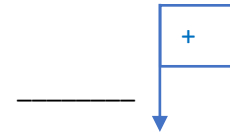
6 x ___ =

7 x ___ =

8 x ___ =

9 x ___ =

10 x ___ =



1 x ___ =

2 x ___ =

3 x ___ =

4 x ___ =

5 x ___ =

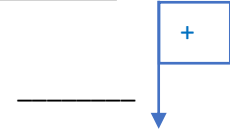
6 x ___ =

7 x ___ =

8 x ___ =

9 x ___ =

10 x ___ =



1 x ___ =

2 x ___ =

3 x ___ =

4 x ___ =

5 x ___ =

6 x ___ =

7 x ___ =

8 x ___ =

9 x ___ =

10 x ___ =